



**Уральский  
федеральный  
университет**

имени первого Президента  
России Б.Н.Ельцина

**Институт экономики  
и управления**



**Уральский  
федеральный  
университет**  
имени первого Президента  
России Б.Н.Ельцина

# **Статистика культуры России: от культурного строительства к креативной экономике**

Козлова Мария Александровна

к.э.н., доцент,

доцент кафедры экономики ШУМИ ИнЭУ УрФУ

28 ноября 2023 г.

# Культура и благосостояние населения

Дж. Поттс, С. Каннингем (2008): модель благосостояния

$$\frac{dY}{dCI} < 0 \quad \frac{dU}{dCI} > 0$$

$Y$  – ВВП,  $CI$  – добавленная стоимость креативных индустрий,  $U$  – уровень полезности.

- (1) У. Баумоль, У. Боуэн (1966) «Исполнительские искусства: экономическая дилемма»: затраты на производство культурных благ растут быстрее, чем цена на само культурное благо;
- (2) Р. Масгрейв (1957- 1994) - теория мериторных благ: спрос на блага частных лиц ниже желаемого обществом, поэтому государство стимулирует производство таких товаров и услуг.

# La statistique intellectuelle (1928)

## 48 таблиц

## 16 таблиц

- I. Образование (разделы A-F)
  - II. Наука (все университетов)
  
  - XII. Финансирование
  - XIII. Изобретения
- III. Музеи
  - IV. Библиотеки
  - V. Архивы
  - VI. Памятники
  - VII. Книгоиздание и книготорговля
  - VIII. Театры и спектакли
  - IX. Концерты
  - X. Кино
  - XI. Радиовещание
  - XIV. Перепись лиц свободных профессий

# La statistique intellectuelle (1928)

## Ежегодные таблицы

(57) Число изданных книг и периодических изданий.

(58) Число театров, сыгранных и созданных в течение года спектаклей. Численность персонала.

(59) Гастрольная деятельность театров: число спектаклей, численность персонала.

(60) Число концертов, число концертных залов, число концертов с платным входом, число проданных билетов.

(62) Число кинотеатров, число кинопоказов, число проданных билетов, численность персонала кинотеатров.

## Таблицы, составляемые раз в 5 лет

(49) Число музеев. Число экспонатов. Численность работников. Число отработанных часов в день, число отработанных дней в году.

(50) Производство копий экспонатов на продажу.

(51) Число библиотек (кроме общедоступных). Число экземпляров книг и периодики. Число приобретенных в фонд книг.

(52) Численность персонала библиотек.

(53) Число общедоступных библиотек. Число экземпляров книг и периодики. Число отработанных дней в году и среднее число часов работы в день.

(54) Доходы и расходы библиотек.

(55) Число единиц в фондах архивов.

(56) Численность персонала для обслуживания памятников, расходы на обслуживание.

(61) Число киностудий, снятых фильмов, численность персонала.

(63) Число радиотрансляционных точек.

(66) Численность лиц свободных профессий (по полу, возрасту, национальности).

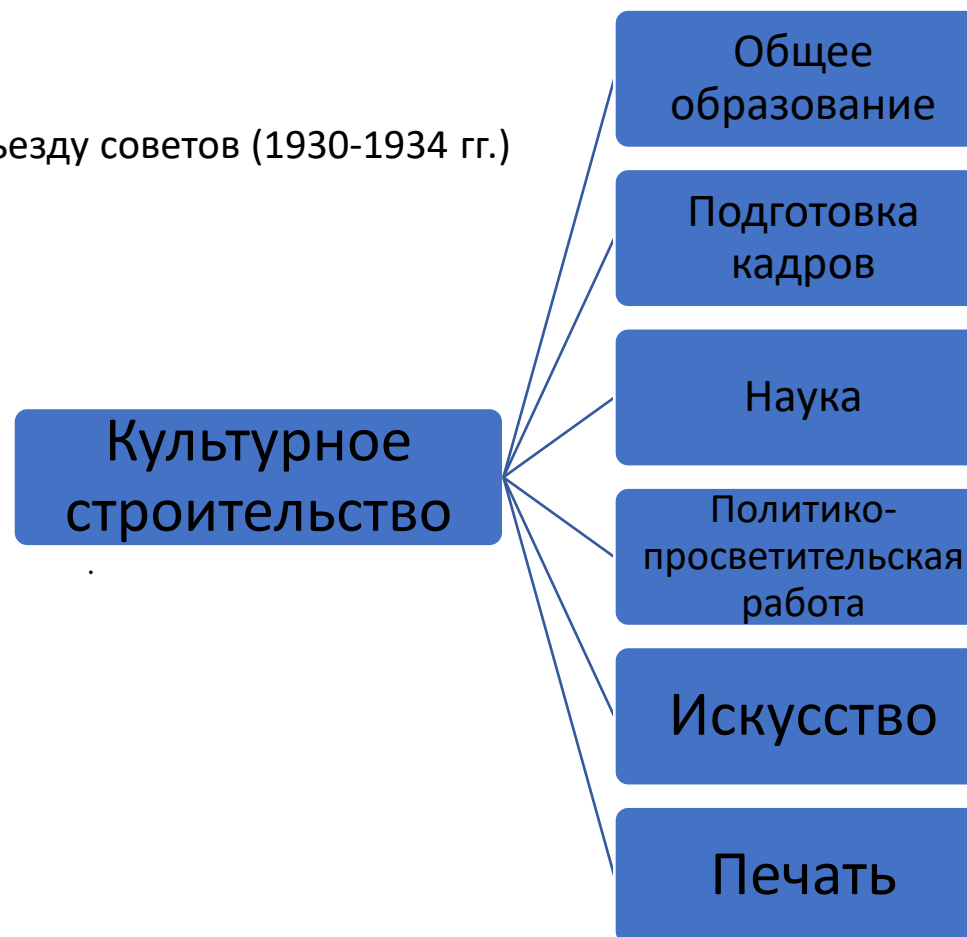
# Культурное строительство и статистика культуры

«Действительно, мы с головой окунулись в хозяйственное и культурное строительство, мы вплотную вошли в такой период, который впоследствии в истории нашей революции будет, несомненно, назван полосой великого строительства»

(Г. Зиновьев, XIV съезд ВКП(б), декабрь 1925 г.)

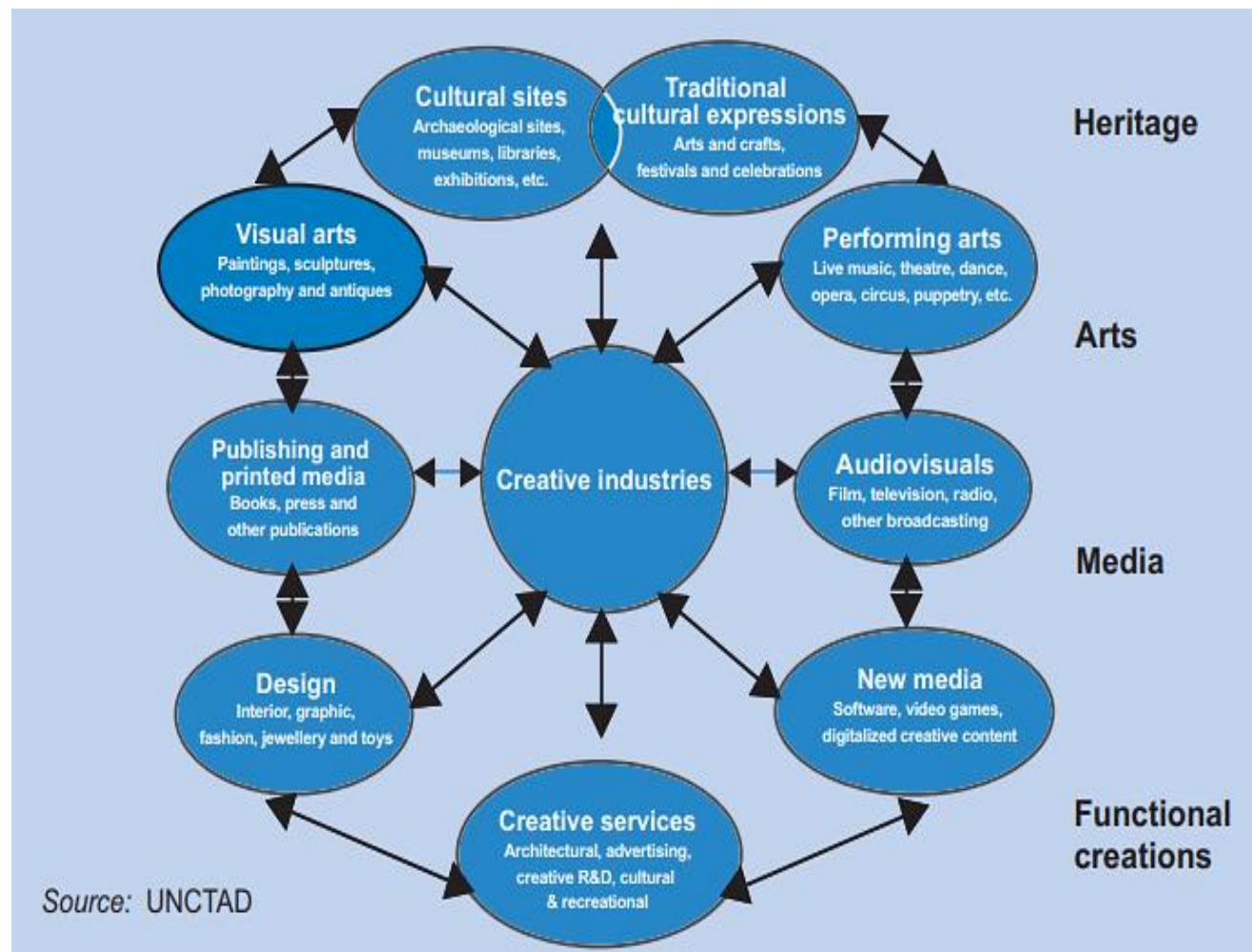
Список статистических сборников:

1. Культурное строительство СССР в цифрах от VI к VII съезду советов (1930-1934 гг.)
2. Культурное строительство СССР. 1935.
3. Культурное строительство СССР. 1940.
4. Культурное строительство РСФСР. 1958.



# Классификации ЮНЕСКО и ЮНКТАД

Области системы статистики культуры ЮНЕСКО	
Области культуры	А. Культурное и природное наследие
	Б. Представления и празднества
	В. Визуальные искусства и художественные промыслы
	Г. Пресса и книги
	Д. Аудиовизуальные и интерактивные средства
	Е. Дизайн и творческие услуги
Дополнительные области	Ж. Туризм
	З. Спорт и досуг



# Основные показатели

Показатель	Годы	по РСФСР	по регионам
Число общедоступных библиотек	1927, 1940, 1950, 1955-1990	+	+
Число экземпляров книг и журналов		+	+
Показатели работы библиотек Министерства культуры РСФСР (в том числе по видам): - число читателей; - количество выданных книг и журналов; - среднее число книг и журналов на 1 библиотеку; - среднее число читателей на 1 библиотеку; - среднее число книг и журналов на 1 читателя; - среднее число выданных книг и журналов на 1 читателя.	1950-1990	+	-
Число клубных учреждений	1927, 1940, 1950, 1955-1990	+	+
Число клубных учреждений по видам и ведомственной принадлежности	1927, 1940, 1950, 1955-1990	+	-
Число кружков художественной самодеятельности (в том числе по видам) и число участников	1959-1990	+	-

# Основные показатели

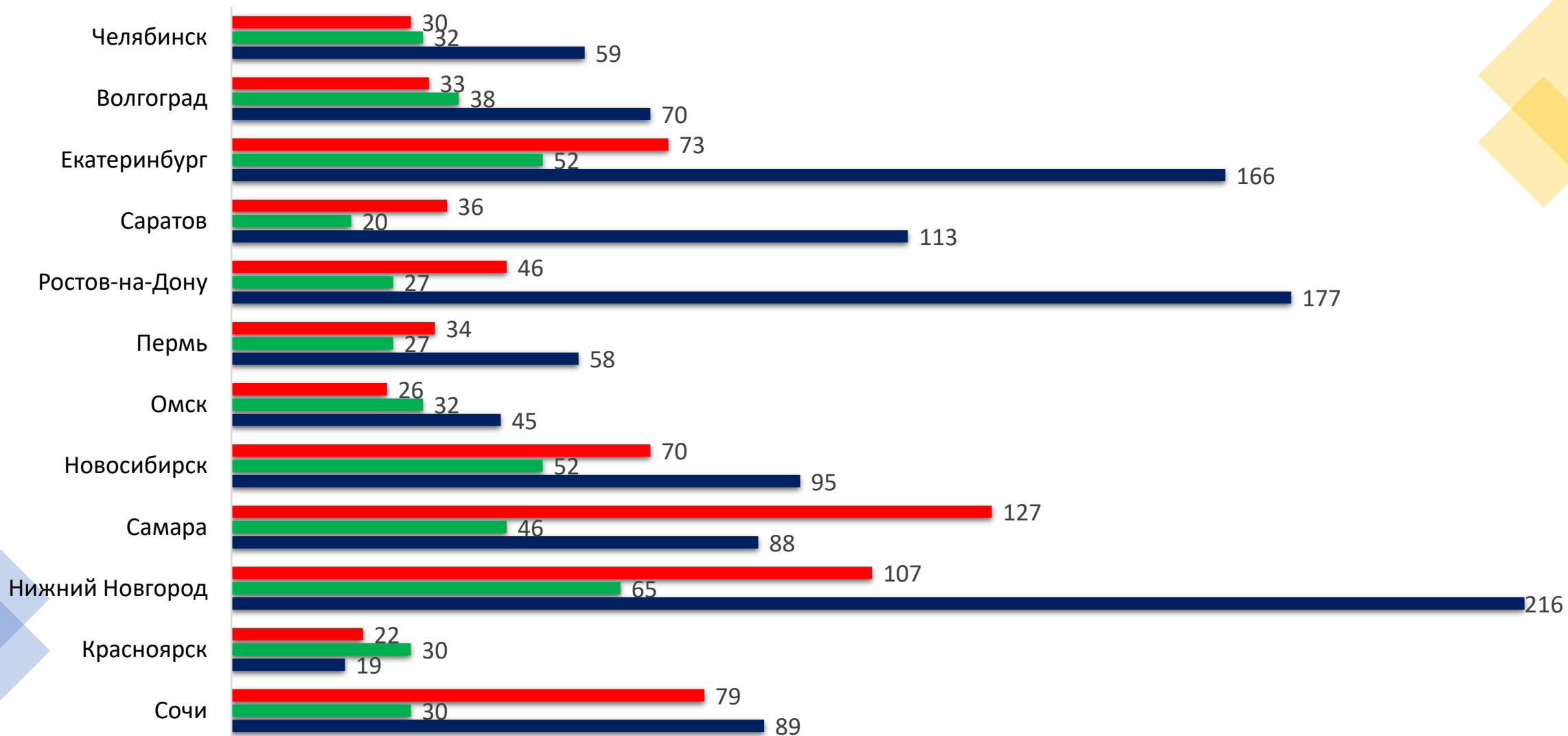
Показатель	Годы	по РСФСР	по регионам
Число киноустановок	1927, 1940, 1950, 1955-1990	+	+
Число киноустановок (по видам)	1927, 1940, 1950, 1955-1990	+	-
Число посещений киносеансов	1940, 1950, 1958-1990	+	-
Число театров (в том числе по видам)	1913, 1940, 1951, 1955-1990	+	+ (1927, 1940, 1950, 1955, 1956)
Число музеев, (в том числе по видам)	1913, 1940, 1951, 1955-1990	+	+ (1927, 1940, 1950, 1955, 1956)
Число изданных книг и брошюр, а также их тираж	1913, 1928, 1940, 1950, 1954-1990	+	-
Среднегодовая численность рабочих и служащих по отраслям (искусство, культура (в некоторые периоды совместно – «просвещение и культура»), их средняя заработная плата	1940 - 1990	+	-



# Показатели статистики культуры по городам

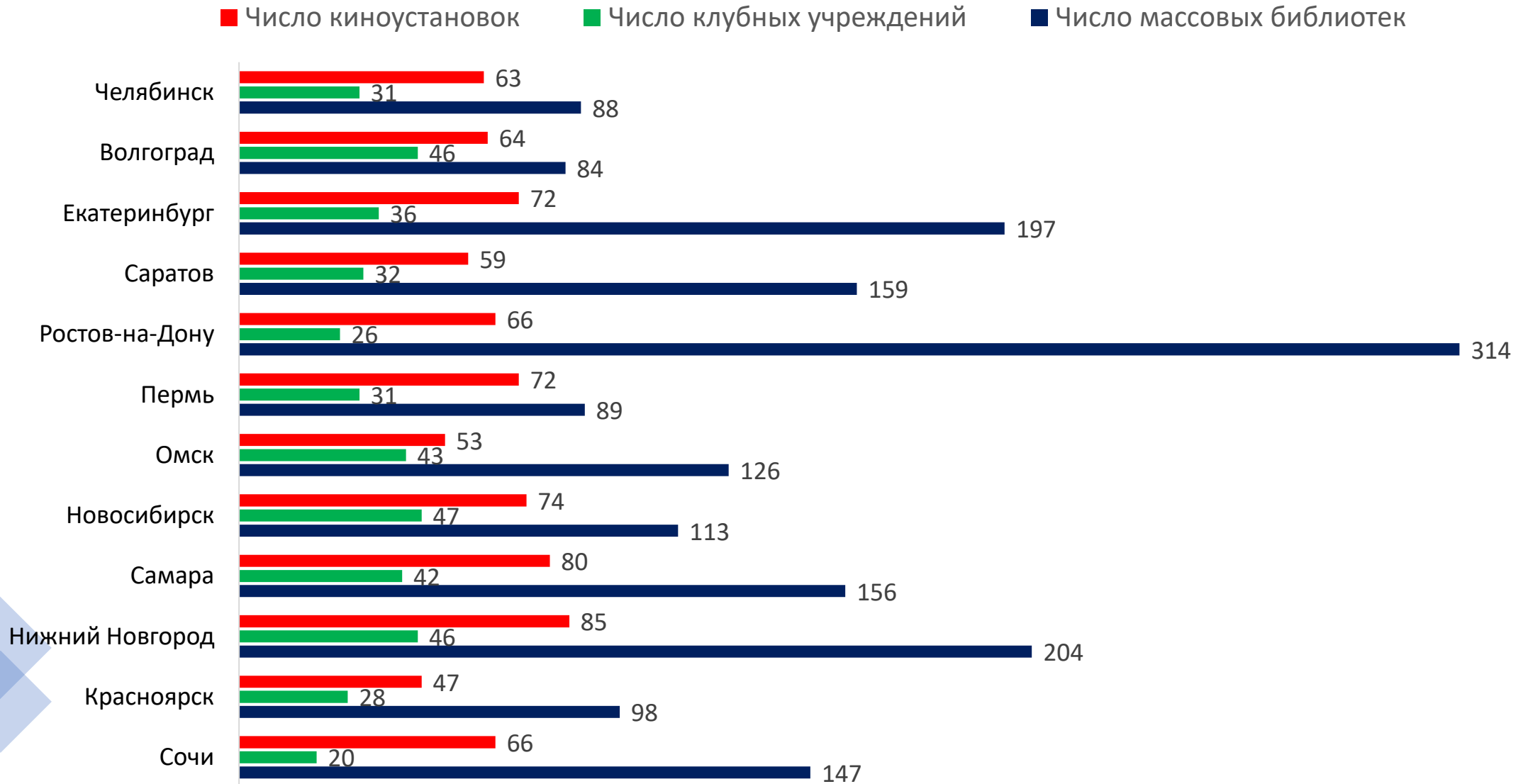
1940 г.

■ Число киноустановок ■ Число клубных учреждений ■ Число массовых библиотек



# Показатели статистики культуры по городам

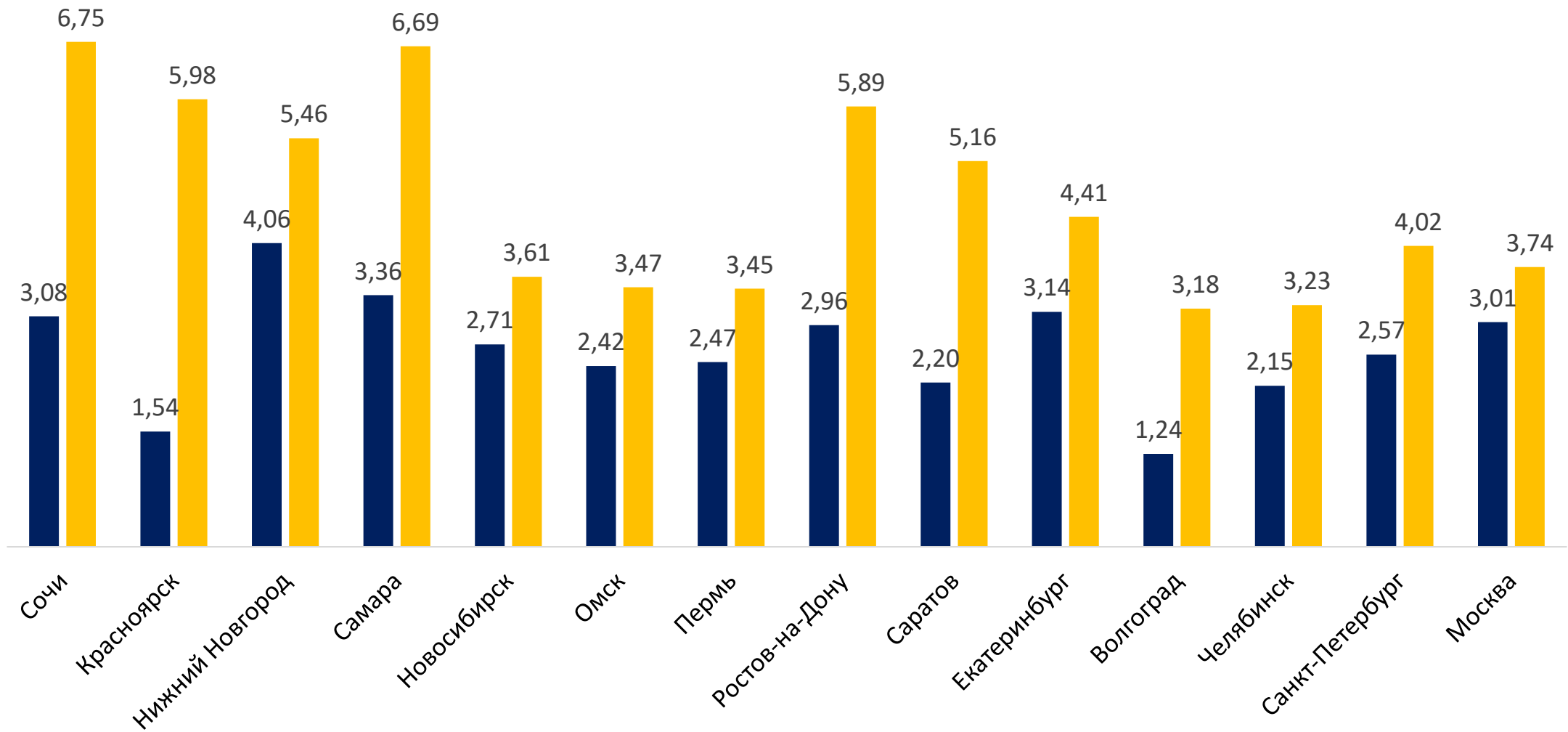
1955 г.



# Число экземпляров книг и журналов библиотечных фондов

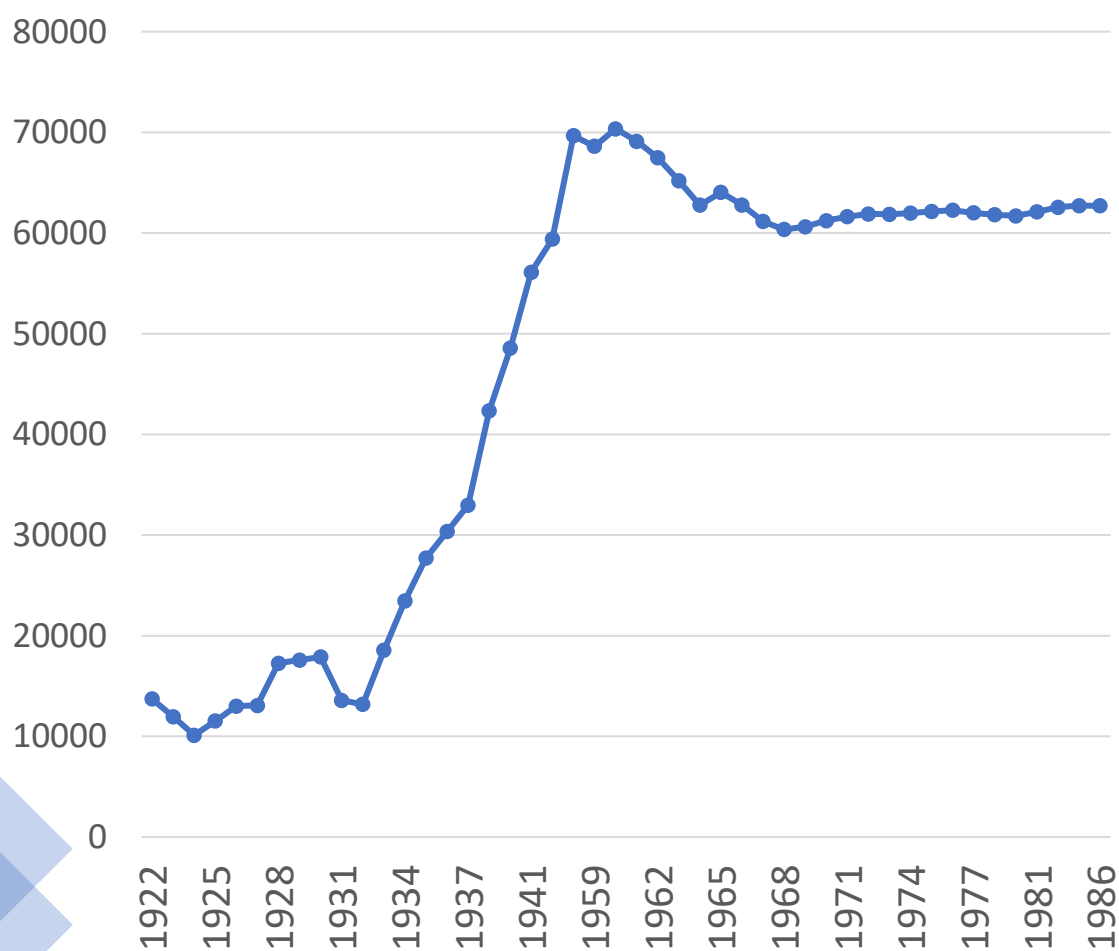
■ Число экземпляров книг на 1 чел. в 1940 г.

■ Число экземпляров книг на 1 чел. в 1955 г.

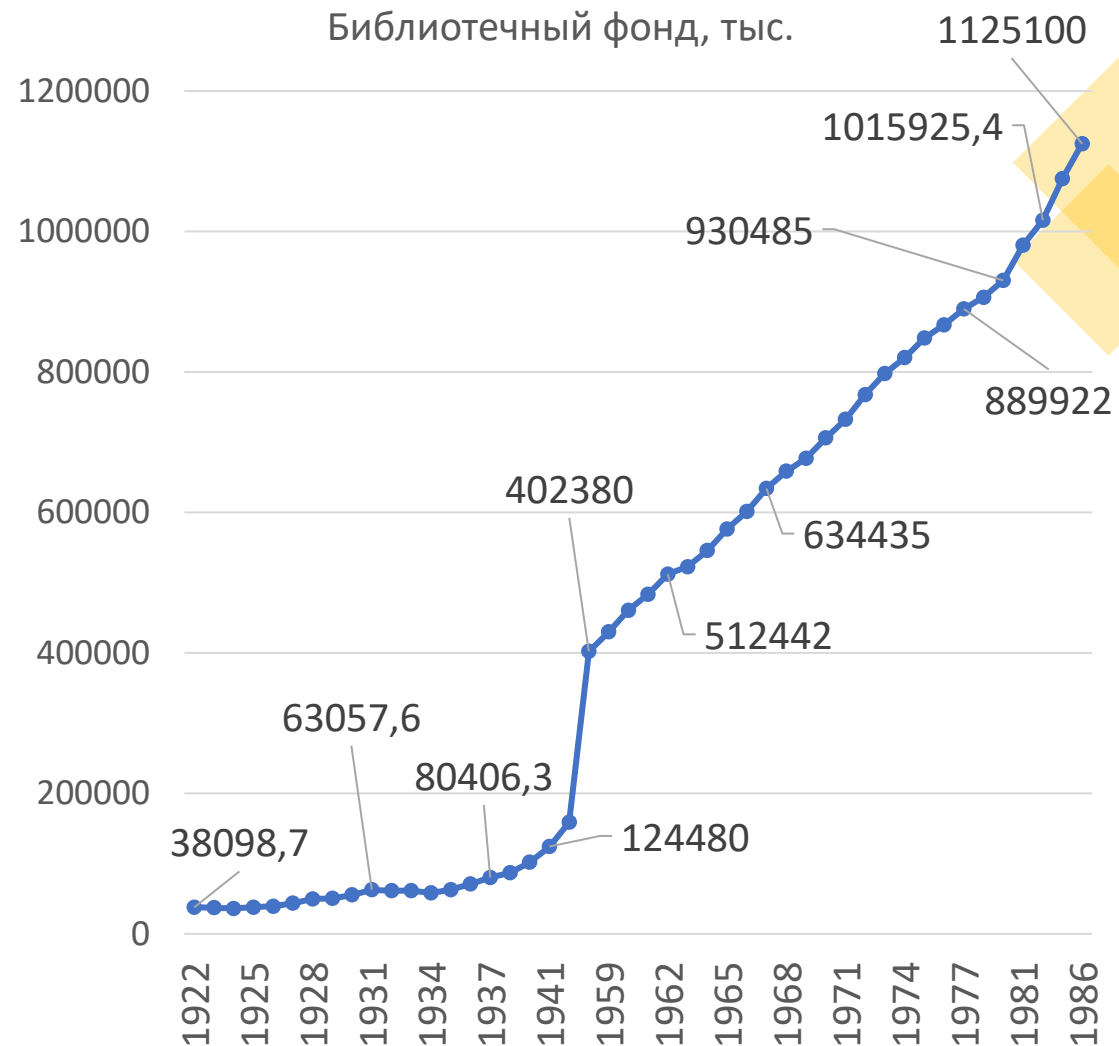


# Число библиотек и библиотечный фонд в 1922-1986 гг.

Число общедоступных (массовых) на начало года библиотек

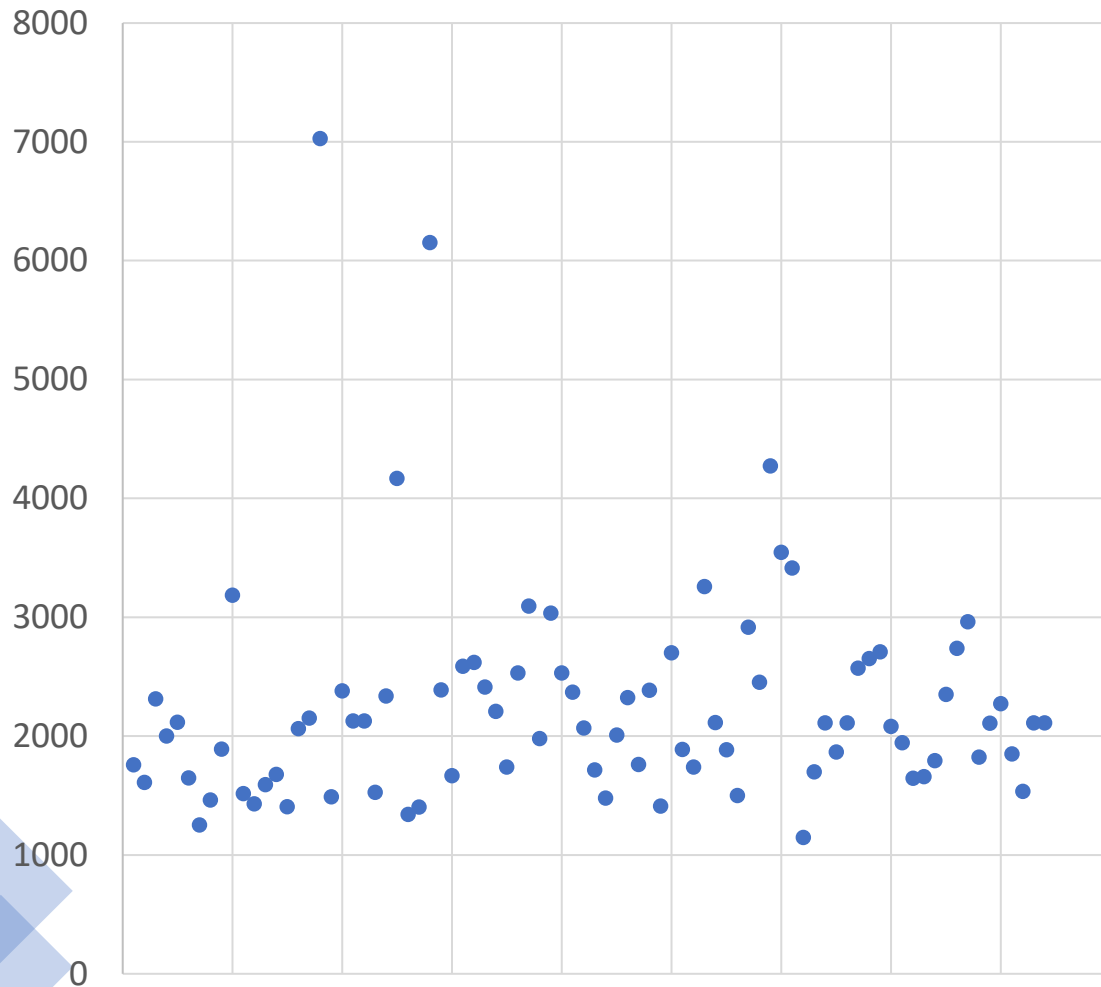


Библиотечный фонд, тыс.

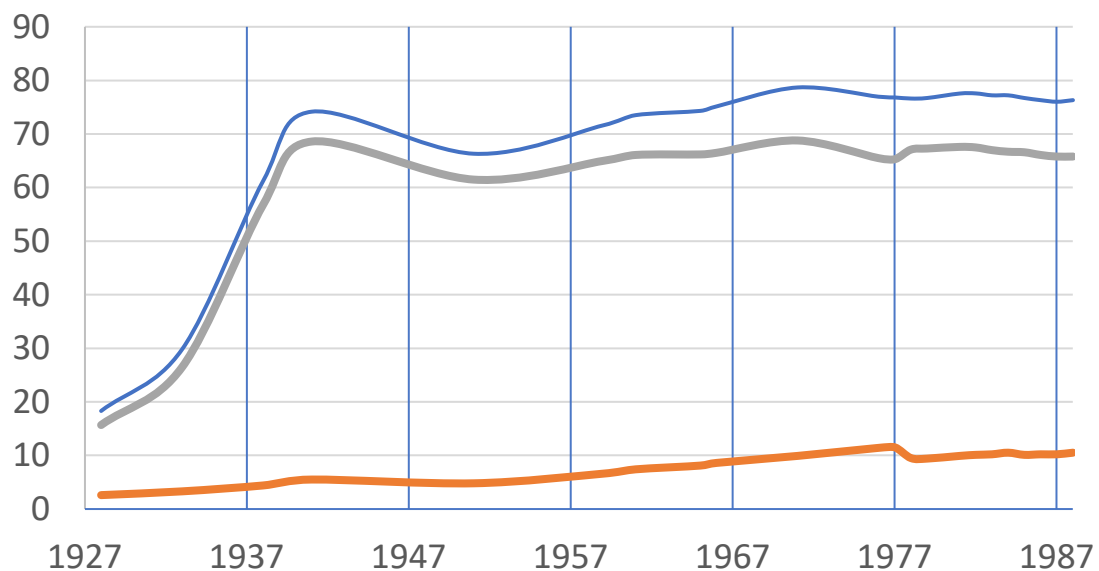


# Показатели деятельности библиотек в 1985 г. по регионам

Численность населения на 1 библиотеку, чел.



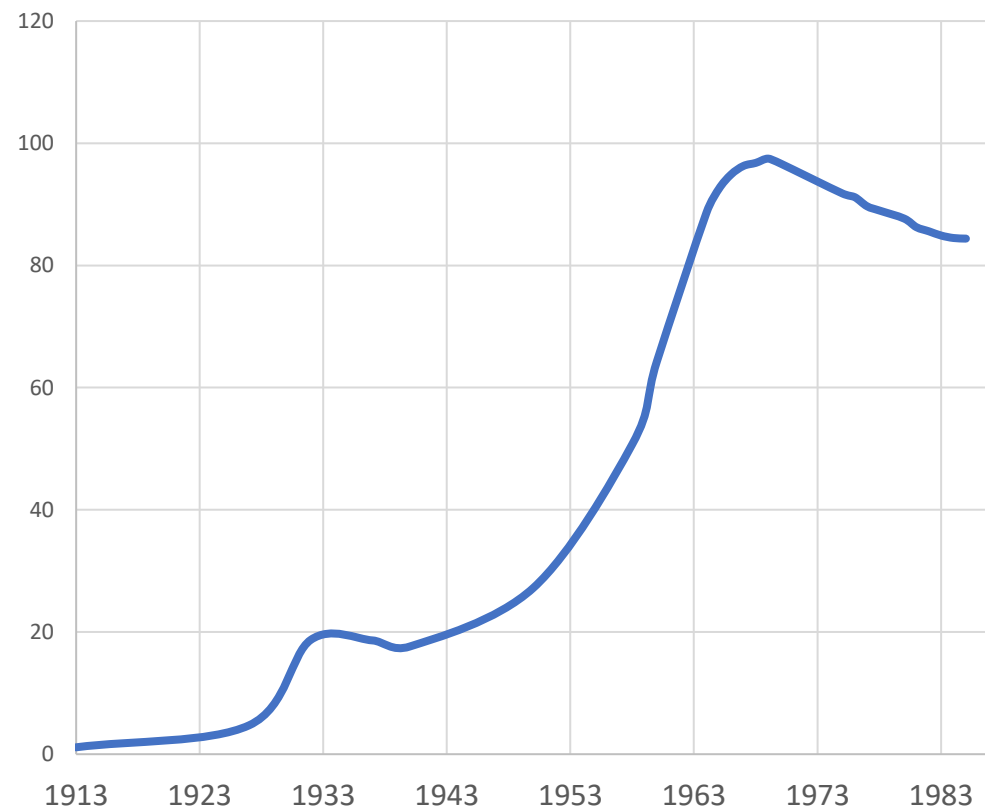
# Число клубных учреждений и киноустановок в 1913-1988 гг.



— Число клубных учреждений на начало года, тыс. - всего

— Число клубных учреждений в городах и поселках городского типа, тыс.

— Число клубных учреждений в сельской местности, тыс.



— Число киноустановок на конец года, тыс.